

# S15

EN | DE

SMART PERFORMANCE,  
SMART DRINKS.



LA CIBALI



**LA CIMBALI**

**S15**

LaCimbali's experience has resulted in the S15, the compact super-automatic boasting agile, intuitive technology that allows it to also be used by people without barista experience. Offering a menu with a wide variety of choice and endless ways to satisfy the tastes of a diverse customer base, S15 is perfect for offices, hotels and small businesses such as mini-markets, bakeries and quick service restaurants.

Although it offers many combinations and involves numerous variables, Cimbali S15 always produces the same result: the satisfaction of shopkeepers and customers.

*Aus der Erfahrung von LaCimbali ist die S15 entstanden, die kompakte vollautomatische Kaffeemaschine mit einer derart flinken und intuitiven Technologie, dass sie auch von Nicht-Profis bedient werden kann. Das Menü beinhaltet eine umfassende Auswahl und unendlich viele Möglichkeiten, den Vorlieben einer bunt gemischten Kundschaft gerecht zu werden, sodass die S15 geradezu ideal für Büros, Hotels und kleine Unternehmen wie kleine Supermärkte, Bäckereien und Schnellrestaurants ist.*

*Die Kombinationen sind vielfältig, die Variablen auch, aber die Cimbali S15 erzielt immer das gleich gute Ergebnis: die Zufriedenheit von Händler und Kunde.*



# THE SUPER-AUTOMATIC WITH INFINITE QUALITIES

# DIE VOLLAUTOMATISCHE SPEZIALITÄTEN-KAFFEEMASCHINE MIT UNENDLICH VIELEN VORZÜGEN



### User experience

7" touchscreen display with intuitive interface that makes it easy to customise your favourite drinks with names, icons and backgrounds for each selection.

### User Experience

7-Zoll-Touchscreen-Display mit intuitiver Benutzeroberfläche, mit der sich die eigenen Lieblingsgetränke schnell anpassen lassen, mit eigenem Namen, Symbol und Hintergrund für jede Auswahl.



### Soluble hopper

It can also be divided in two so that two different powders can be used at the same time.

### Trichter für Instantprodukte

Kann zweigeteilt werden, so dass sich zwei verschiedene Instantprodukte verwenden lassen.



### Performance

Up to 150 cups per day with the same LaCimbali quality.

### Performance

Bis zu 150 Tassen pro Tag mit konstanter LaCimbali Qualität.



### Milk & Chocolate technology

It includes an integrated system for powdered chocolate, plus the circuit for making recipes with frothed hot milk. Both are equipped with an automatic washing system.

### Milk & Chocolate Technologie

Es ist ein integriertes System für Trinkschokolade vorgesehen, sowie ein Kreislauf für Rezepte mit heißer aufgeschäumter Milch. Beide sind mit einem vollautomatischen Reinigungsprogramm ausgestattet.



### Connectivity

Integrated Wi-Fi system with two-way telemetry, USB port and touchless interaction with the machine via the Cup4You app.

### Wi-Fi-Anbindung

Integriertes Wi-Fi-System mit bidirektionaler Telemetrie, USB-Anschluss und Touchless Kommunikation mit dem Gerät über die Cup4You App.

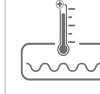


### Automatic washing system

The washing cycle of all the machine circuits at the end of the day is fully automatic.

### Vollautomatisches Reinigungsprogramm

Der Spülzyklus aller Maschinenkreisläufe am Ende des Arbeitstages erfolgt vollautomatisch.



### Smart Boiler

Makes it possible to maintain constant pressure in the boiler, ensuring maximum steam production and energy savings.

### Smart Boiler

Hält den Druck im Kessel konstant und sorgt so für maximale Dampferzeugung und Energieeinsparung.



### New coffee group

Compact and easy to handle, it is available with two different diameters.

### Neue Brühkammer

Kompakt und handlich, ist mit zwei verschiedenen Durchmessern erhältlich.



### Compact design

W x D x H: 350 x 605 x 715 mm: in other words, handy, practical and perfect for any type of position.

### Kompaktes Design

B x T x H: 350 x 605 x 715 mm: mit anderen Worten ist sie handlich, praktisch und perfekt für jeden Aufstellungsort.





## CONNECTED AND SMART MIT INTERNET-ANBINDUNG UND INTELLIGENT

S15 incorporates **IOT (Internet of Things) technology** that allows devices to communicate with each other or with users via Wi-Fi connection. This capability allows you to monitor the machine's efficiency, effectively manage its maintenance and offer a better service. Furthermore, thanks to the **Cup4You app** you can interact with the machine from your tablet or smartphone, customising your drinks.

*Die S15 beinhaltet die **IOT-Technologie (Internet der Dinge)**, die es den Geräten ermöglicht, dank der Wi-Fi-Verbindung miteinander oder mit den Benutzern zu kommunizieren. Diese Funktionalität ermöglicht es Ihnen, die Effizienz der Maschine zu überwachen, ihre Wartung effektiv zu verwalten und einen besseren Service anzubieten. Darüber hinaus können Sie dank der **Cup4You App** von Ihrem Tablet oder Smartphone aus mit dem Gerät interagieren und Ihre Getränke individuell anpassen.*



### Cup4You in 4 steps:

- Download CUP4YOU available for Apple and Android.
- Associate your smartphone or tablet with the machine using the QR Code.
- Select and customise your drink.
- Get the drink that you created.

### Cup4You in 4 Schritten:

- Laden Sie die für Apple und Android erhältliche CUP4YOU App herunter.
- Stellen Sie die Verbindung zwischen Ihrem Smartphone oder Tablet und der Kaffeemaschine mit Hilfe des QR-Codes her.
- Wählen Sie ein Getränk und passen Sie es individuell an.
- Sie erhalten so das für Sie ganz persönlich geschaffene Getränk.



THERE IS AN **S15** FOR  
EVERY NEED

ES GIBT EINE **S15** FÜR  
JEDEN BEDARF



S15

Quick and intuitive  
for **hotel guests**

*Schnell und intuitiv,  
für **Hotelgäste***

Light and compact  
in every **office**

*Leicht und kompakt,  
für jedes **Büro***

Perfect for self-service  
in **mini-markets**

*Perfekt für  
Selbstbedienungsecken  
im **Supermarkt***

Versatile and fast  
for **cafés, bakeries** and  
**quick service restaurants**

*Vielseitig und schnell  
für **Cafés, Bäckereien**  
und **Schnellrestaurants***

8

9







# S15

	S10	2S20	CP10	CS10
Drink selection keys <i>Getränke-Auswahl</i>	96 UP TO 8 PER PAGE 96 BIS ZU 8 PRO SEITE	96 UP TO 8 PER PAGE 96 BIS ZU 8 PRO SEITE	96 UP TO 8 PER PAGE 96 BIS ZU 8 PRO SEITE	96 UP TO 8 PER PAGE 96 BIS ZU 8 PRO SEITE
Hot water selections <i>Heißwasser-Auswahl</i>	2	2	2	2
Hot water wand <i>Heißwasserauslauf</i>	1	1	1	1
Manual Steam wand <i>Manueller Dampflanze</i>	✓	✓	✓	✓
MilkPS	-	-	✓	✓
Smart Boiler	✓	✓	✓	✓
Boiler / <i>Kessel</i>	1	1	1	1
Boiler capacity / <i>Inhalt Kessel</i>	2 L	2 L	2 L	0,2 L
Heat exchanger capacity <i>Inhalt Wärmetauscher</i>	0,23 L	0,23 L	0,23 L	0,23 L
Coffee grinders / <i>Kaffee-Dosiermühlen</i>	2	2	2	2
Coffee bean hoppers <i>Kaffeebohnenbehälter</i>	2	2	2	2
Coffee bean hopper capacity <i>Fassungsvermögen Kaffeebohnenbehälter</i>	2 x 0,65 Kg	2 x 0,65 Kg	2 x 0,65 Kg	2 x 0,65 Kg
Solubles hopper capacity <i>Fassungsvermögen Pulverbehälter</i>	-	1 x 0,59 Kg (cocoa / <i>Kakao</i> ) + 1 x 0,37 Kg (milk / <i>milch</i> )	-	1 x 1,5 Kg
Solubles mixer / <i>Pulverdosierer</i>	-	1	-	1
USB bidirectional Telemetry <i>USB Schnittstelle bidirectional Telemetry</i>	1	1	1	1
DIMENSIONS / ABMESSUNGEN				
Dimensions L x D x H (mm) / <i>Abmessungen Breite x Tiefe x Höhe (mm)</i>	350 x 605 x 715			
Weight (Kg) / <i>Gewicht (Kg)</i>	49			
Installed power at <i>Nennleistung</i>	220-240 V ~ 50 Hz		2700-3100 W	
Netzanschluss bei	220 V ~ 60 Hz		2700 W	
OPTIONAL				
Coffee hopper extension <i>Kaffeetrichterverlängerung</i>	up to 1,6 Kg <i>bis zu 1,6 Kg</i>	up to 1,6 Kg <i>bis zu 1,6 Kg</i>	up to 1,6 Kg <i>bis zu 1,6 Kg</i>	up to 1,6 Kg <i>bis zu 1,6 Kg</i>
Soluble hopper extension <i>Erweiterung für Pulverbehälter</i>	-	up to 1,3 Kg (cocoa / <i>kakao</i> ) + up to 0,85 Kg (milk / <i>milch</i> )	-	up to 2,9 Kg / <i>bis zu</i> 2,9 Kg
No-coffee sensor	✓	✓	✓	✓
Motorised spout / <i>Motorisierter Auslauf</i>	✓	✓	✓	✓





## VERSATILE AND FAST FOR CAFÉS, BAKERIES AND QUICK SERVICE RESTAURANTS

## VIELSEITIG UND SCHNELL FÜR CAFÉS, BÄCKEREIEN UND SCHNELLRESTAURANTS

Ideal in the **CP10 and CS10** versions, it allows access to a wide menu to satisfy different tastes and needs.

It is available with and without manual steam wand, with an opening for decaffeinated coffee and with automatic hot water dispensing directly from the spout for various recipes (e.g. American coffee). The overall aim is to make it easier to operate for inexperienced users. The washing system is automatic and thanks to the configuration with the **Power Station and fridge**, drinks with fresh milk can be managed independently. Wi-Fi module and two-way telemetry as standard.

Ideal in der **Ausführung CP10 und CS10** bietet sie den Zugriff auf ein umfassendes Menü, um unterschiedlichsten Geschmacksvorlieben und Bedürfnissen gerecht zu werden. Sie ist mit und ohne manuelle Dampfpflanze erhältlich, mit Klappe für entkoffeinierten Kaffee und automatischer Heißwasserausgabe direkt vom Kaffeeauslauf aus, sodass sich diverse Rezepte zubereiten lassen (z.B. Kaffee auf amerikanische Art). All das dient dazu, dass auch Nicht-Profis die Maschine leicht bedienen können. Dank der Konfiguration mit **Power Station plus Kühler** und dem vollautomatischen Reinigungsprogramm lassen sich auch Getränke mit Frischmilch gut handhaben. Das Wi-Fi-Modul und bidirektionale Telemetrie sind serienmäßig eingeschlossen.

# S15

	CP10 MilkPs	CS10 MilkPs, Soluble	
Drink selection keys <i>Getränke-Auswahl</i>	96 UP TO 8 PER PAGE 96 BIS ZU 8 PRO SEITE	96 UP TO 8 PER PAGE 96 BIS ZU 8 PRO SEITE	
Hot water selections <i>Heißwasser-Auswahl</i>	2	2	
Boilers and capacity (litres) <i>Kessel und Kapazität (Liter)</i>	1 x 2	1 x 2	
Coffee grinders / <i>Kaffee-Dosiermühlen</i>	2	2	
Coffee bean hopper capacity (Kg) <i>Fassungsvermögen Kaffeebohnenbehälter (Kg)</i>	2 x 0,65	2 x 0,65	
Solubles hopper capacity (Kg) <i>Fassungsvermögen Pulverbehälter (Kg)</i>	-	1 x 1,5	
Coffee group diameter (mm) <i>Durchmesser Brühkammer (mm)</i>	38 o 46	38 o 46	
Solubles mixer / <i>Pulverdosierer</i>	-	1	
Manual Steam wand <i>Manueller Dampfpflanze</i>	1	1	
No-coffee sensor	-	-	
Spout / <i>Höhenverstellbarer Kaffeeauslauf</i>	Manual <i>Manuell</i>	Manual <i>Manuell</i>	
DIMENSIONS / ABMESSUNGEN			
Dimensions L x D x H (mm) <i>Abmessungen Breite x Tiefe x Höhe (mm)</i>	350 x 605 x 715	350 x 605 x 715	
Weight (Kg) / <i>Gewicht (Kg)</i>	49	49	
Installed power at <i>Nennleistung Netzanschluss bei</i>	220-240 V ~ 50 Hz	2700 - 3100   13A	2700 - 3100   13A
	220 V ~ 60 Hz	2700 - 3100   13A	2700 - 3100   13A
OPTIONAL / OPTIONNEL			
Coffee hopper extension (up to 1,6 Kg) <i>Kaffeetrichterverlängerung (bis zu 1,6 Kg)</i>	✓	✓	
Soluble hopper extension (up to 2,9 Kg) <i>Erweiterung für Pulverbehälter (bis zu 2,9 Kg)</i>	-	✓	
Kit Milk Foam <i>Kit Milchschaum</i>	✓	✓	
Kit Milk Circuit Cleaning - Fridge undercounter <i>Kit Milchreinigung bei Untertheekenkühler</i>	✓	✓	
CSI/CCI Cable <i>CSI/CCI Kabel</i>	✓	✓	










**Gruppo Cimbali S.p.A.**

Via Manzoni, 17  
20082 Binasco (MI) - Italy  
Tel. +39 02 90 04 91

 [cimbali.com/beautifully-automated](https://cimbali.com/beautifully-automated)

 [cimbali\\_official](https://www.instagram.com/cimbali_official)

 [cimbaliofficial](https://www.facebook.com/cimbaliofficial)