

Korte Instructiekaart Fiorenzato



Controleren

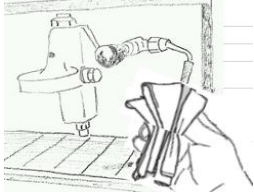
Waterdruk tussen 3 - 9 bar
Stoomdruk tussen 0,7 - 0,9 bar

Zet iedere ochtend even de stoomkraan open

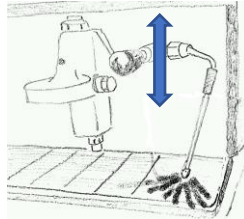


Laat de hoofdschakelaar altijd op stand 2 staan


Stoompijp



Reinig **direct** na het opschuimen de stoompijp met een vochtige doek

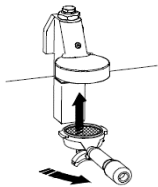


Direct na-stomen

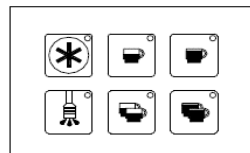


Laat nooit iets onder de stoompijp staan

Hoeveelheden programmeren



Vul de juiste filterdrager en plaats het kopje



Houd een aantal seconden ingedrukt totdat het lampje gaat knipperen

Druk op de juiste toets, wanneer het niveau is bereikt druk dan nogmaals op dezelfde toets

De juiste hoeveelheid is nu geprogrammeerd

Let op! Wanneer je links programmeert dan zijn alle groepen rechts hetzelfde geprogrammeerd

Korte Instructiekaart Fiorenzato

Reiniging koffiegroepen in 3 stappen (2x per week, bij voorkeur 's-morgens)

1

Verwijder de filterdragers en spoel de groepen

Reinig de groep met een speciale borstel

Plaats een stalen blindfilter en doseer het reinigingsmiddel

2

Plaats deze filterdrager terug en druk op stop, na **5 sec** nogmaals

Laat het reinigingsmiddel **5 minuten** zijn werk doen

Reinigen, druk op stop, laat de machine **5 sec** lopen. Herhaal **5x**

3

Verwijder de filterdrager en spoel na

Naspoelen, druk op stop, laat de machine **10 sec** lopen. Herhaal **5x**

Herhaal deze 3 stappen per groep
Open na afloop even de stoomkraan en tap wat theewater af
Maak koffie en controleer op smaak

Reinigen filterdragers en afvoer (1x per week)

Verwijder de filterbakjes uit de filterdragers

Reinig de filterdragers met een pannenspons en doek
⚠️ Niet in de vaatwasser!!

Let op: het **juiste** filterbakje terugplaatsen en controleren op deuken op de rand

Verwijder het lekblad en maak deze schoon

Reinig het afvoerbakje en spoel deze met warm water door

Reinig de buitenkant van de machine met een vochtige doek



Indien de afklopstang is versleten, vervang deze dan om de filterdragers te beschermen
Water onder de machine? Check eerst de afvoer!

Te bestellen onderdelen / reinigingsmiddelen

A2200030 Blindfilter
550.148 CML (vloeistof)
701.038 Borstel

612.143 Veer filterdrager
A2200028 Filterbakje enkel
A2200029 Filterbakje dubbel

Kijk voor overige informatie op <http://www.mikocoffee.com/nl/service/>

Bij storingen, bel **altijd** direct naar onze technische dienst Tel: 040-201 9407 (voorkeuze 1)