

Korte Instructiekaart La Cimbali M200

LA CIBALI



miko
Miko Koffie

Stoompijp en Turbosteamer



Reinig **direct** na het opschuimen de stoompijp met een vochtige doek

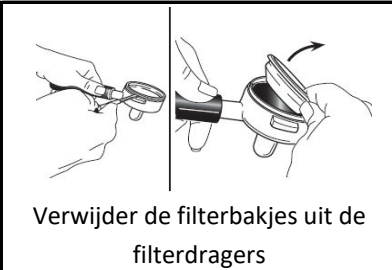


Direct na-stomen



! Laat **nooit** iets onder de stoompijp staan

Reinigen filterdragers en afvoer (wekelijks)



Verwijder de filterbakjes uit de filterdragers



Reinig de filterdragers met een pannenspons en doek
! Niet in de vaatwasser!!



Let op: het **juiste** filterbakje terugplaatsen en controleren op deuken op de rand



Verwijder het lekblad rooster en maak deze schoon



Reinig het afvoerbakje en spoel deze met warm water door



Reinig de buitenkant van de machine met een vochtige doek

Verversen thee water (maandelijks)



Druk op **INSTELLEN**



Druk op **Vullen**



Water wordt ververs



Indien de afklopstang is versleten, vervang deze dan om de filterdragers te beschermen
Water onder de machine? Check eerst de afvoer!

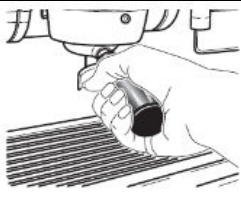
Te bestellen onderdelen / reinigingsmiddelen

530.376 Clean Express
701.038 Borstel
612.143 Veer filterdrager
700.613 Blindfilter

Filterbakje enkel 457.232.000
Filterbakje dubbel 457.233.000
485.290.030 Nozzle turbosteam
Afklopstang (afhankelijk van type)

Korte Instructiekaart La Cimbali M200

Reiniging koffiegroepen (dagelijks) aan het einde van de werkdag of indien aangegeven door de machine



Verwijder de filterdrager en reinig deze



Druk even op start/stop en reinig de groep met een speciale borstel



Plaats een blindfilter (rubber) in een **ENKELE** filterdrager



Doseer één theelepel reinigingspoeder



Plaats deze filterdrager onder de te reinigen groep



Druk op **INSTELLEN**



Druk op **REINIGEN**



Druk op **KOFFIE**



Druk op **ENKELVOUDIG**



Kies de juiste groep



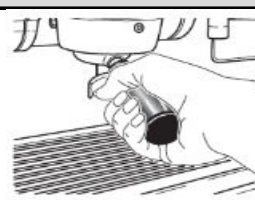
Druk op **OK**



Het reinigen begint "Reinigen GR..."



Na het reinigen verschijnt "Verwijder filterdrager"



Verwijder de filterdrager en druk op **OK**



Het na-spoelen begint "Naspoelen GR..."

Herhaal deze stappen voor iedere groep. Plaats na het reinigen de filterdragers terug
Het reinigen is klaar na het naspoelen



Verwijder de filterdrager niet tijdens het reinigen
Gebruik alleen de voorgeschreven reinigingsmiddelen

Kijk voor overige informatie op <http://www.mikocoffee.com/nl/service/>

Bij storingen, bel **altijd** direct naar onze technische dienst Tel: 088-7876000 (voorkeuze 1)