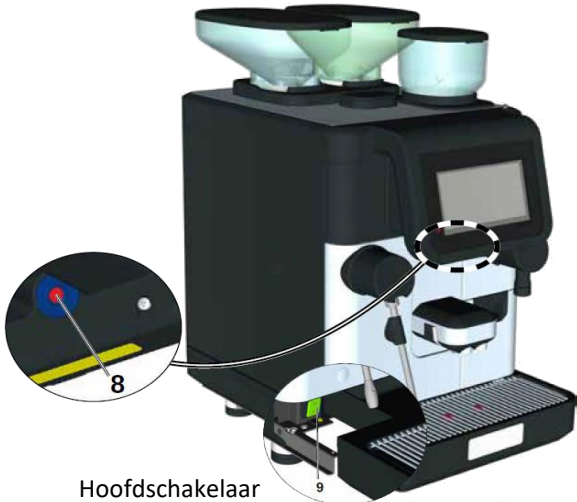


Korte Instructiekaart La Cimbali S20

LA CIMBALI

miko
Miko Koffie



Hoofdschakelaar

- Drabak legen
- Kanister leeg
- Decaf-klep is geopend
- Waarschuwing
- Machine is koud (warmt op)
- Status WiFi
- Bevestigen / afbreken

Automatische reiniging koffiemachine (Einde van iedere werkdag)



Ledig eerst de lekbak en maak deze schoon



Ledig de drabak en maak deze schoon



Sleep het menu naar beneden



Selecteer reinigings menu



Selecteer het complete reinigingsmenu (koffie, melk en cacao)



Start de reiniging en volg de aanwijzingen op het scherm



Werp rustig één reinigingstablet in de decafé-schacht



Ga twee keer voorzichtig met de borstel door de schacht



Sluit het decafé-schuijfe volledig (verwijder evt. vuil rondom)



Plaats de spoelbak op de juiste wijze en bevestig deze met




Doseer 50ml reinigingsmiddel en bevestig deze met




Tijdens het reinigen wordt de voortgang weergegeven

Korte Instructiekaart La Cimbali S20


Reinigen cacao mixer, indien aanwezig (2x per week)



Open de deur door op de ontgrendeling te drukken (A)




Sluit de uitloop



Ontgrendel het kanister en til deze op (voorzichtig)



Demonteer de mixbeker



Demonteer de stoflade



Reinig alle delen met warm water en een zachte spons.
⚠ NIET IN DE VAATWASSER



Reinig het kanister alleen met een zachte borstel

Monteer alle onderdelen schoon en droog in de machine



Reinig de buitenzijde van de machine met een zachte doek en leeg de lekbak

Legen drasbak



Als machine aangeeft dat de drasbak vol is dan kan je nog 5 producten maken

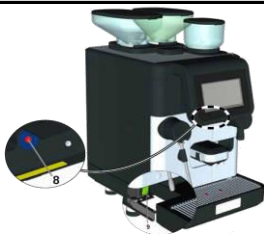


Schuif de thee-uitloop omhoog

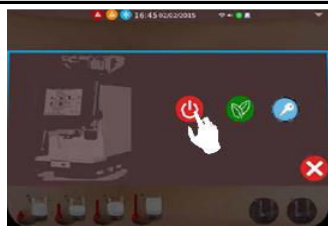


Leeg de drasbak **ALTIJD** **⚠** ook als deze niet vol is

Uitschakelen van de machine (alleen als strikt noodzakelijk is)



Druk één sec. op de serv.knop



Druk op afsluiten



Pas als de machine afgesloten is de hoofdschakelaar uitzetten

Kijk voor overige informatie op <http://www.mikocoffee.com/nl/service/>

Bij storingen, bel **altijd** direct naar onze technische dienst Tel: 040-201 9407 (voorkeuze 1)