

Laatste update: 12-jun-19

## Aansluitvoorwaarden La Cimbali M26 1 groeps en Compact

**miko** Relax ... it's Miko coffee

- Om de apparatuur in bedrijf te stellen, is het noodzakelijk dat de aansluitpunten (water, electra en evt afvoer) vóór plaatsing werkend aanwezig zijn.

- Wij adviseren om het werkblad stabiel en niet hoger dan 100 cm van de vloer te maken.

- Alle aansluitpunten dienen in dezelfde ruimte aanwezig te zijn, maximaal 1,5 mtr van de apparatuur en eenvoudig bereikbaar. (wij verplaatsen geen koelingen of andere apparatuur tijdens installatie of service)

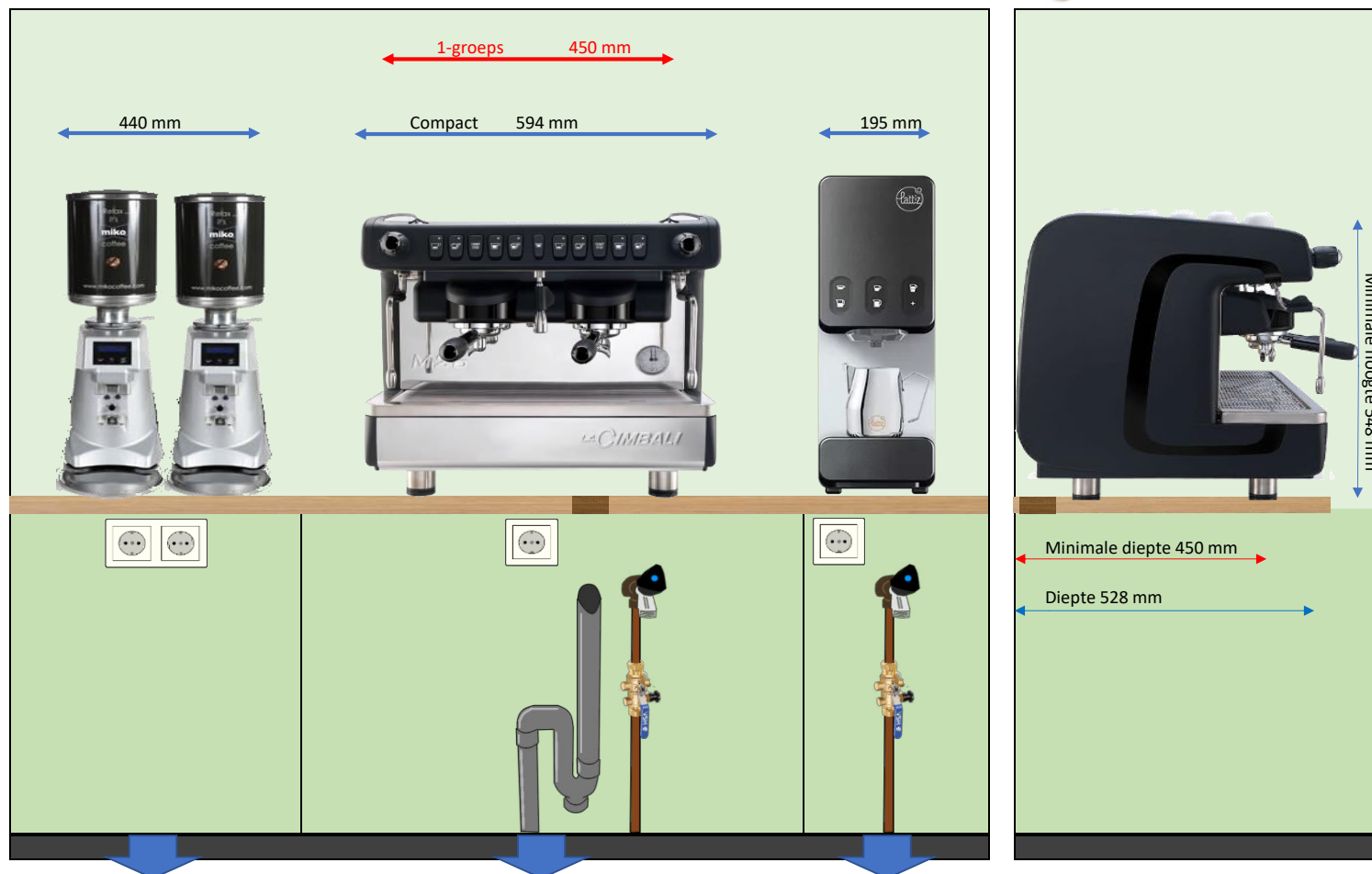
- Monteer alle wandcontactdozen t.b.v. elektra boven de kranen

- Eventuele doorvoeren in het werkblad boren wij na overleg op uw risico!! Wij boren niet door RVS of graniet.

- Onze apparatuur is alleen geschikt voor gebruik binnenshuis.

- Indien de aansluitvoorzieningen niet conform voorschriften gereed zijn en onze monteur onverrichterzake moet vertrekken kunnen wij kosten in rekening brengen.

- Indien u vragen heeft, neem dan contact op met onze afdeling verkoop 040-201 9407 of verkoop.nl@mikocoffee.com



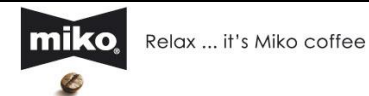
<b>Elektra conform NEN 1010</b>	Voor iedere molen / Puqpress melkkoeler of koppenwarmer 1 x wcd 230V / 16A (1ph+N+PE)	Enkele wcd 230V / 16A (1ph+N+PE) aparte groep	Enkele wcd 230V / 16A (1ph+N+PE) aparte groep
<b>Drinkwateraansluiting conform NEN 1006</b> Controleerbare keerklep is niet noodzakelijk maar kan verplicht zijn		3/4" beluchte wasmachinekraan Waterdruk tussen 1,5 - 5 bar	3/4" beluchte wasmachinekraan Waterdruk tussen 1,5 - 5 bar
<b>Waterafvoer conform NEN 3215</b>		Waterafvoer 40mm met sifon / stankafsluiter	
<b>Bijzonderheden en opmerkingen</b>			Zorg voor voldoende ruimte boven de Lattiz ivm het openen van de deur

\* Afbeeldingen zijn niet op schaal / alle aangegeven maten zijn in mm

\* Afbeeldingen zijn ter illustratie, deze kunnen afwijken t.o.v. geleverde / bestelde apparatuur

Laatste update: 12-jun-19

## Aansluitvoorwaarden La Cimbali M26 2 en 3 groeps



- Om de apparatuur in bedrijf te stellen, is het noodzakelijk dat de aansluitpunten (water, electra en evt afvoer) vóór plaatsing werkend aanwezig zijn.

- Wij adviseren om het werkblad stabiel en niet hoger dan 100 cm van de vloer te maken.

- Alle aansluitpunten dienen in dezelfde ruimte aanwezig te zijn, maximaal 1,5 mtr van de apparatuur en eenvoudig bereikbaar. (wij verplaatsen geen koelingen of andere apparatuur tijdens installatie of service)

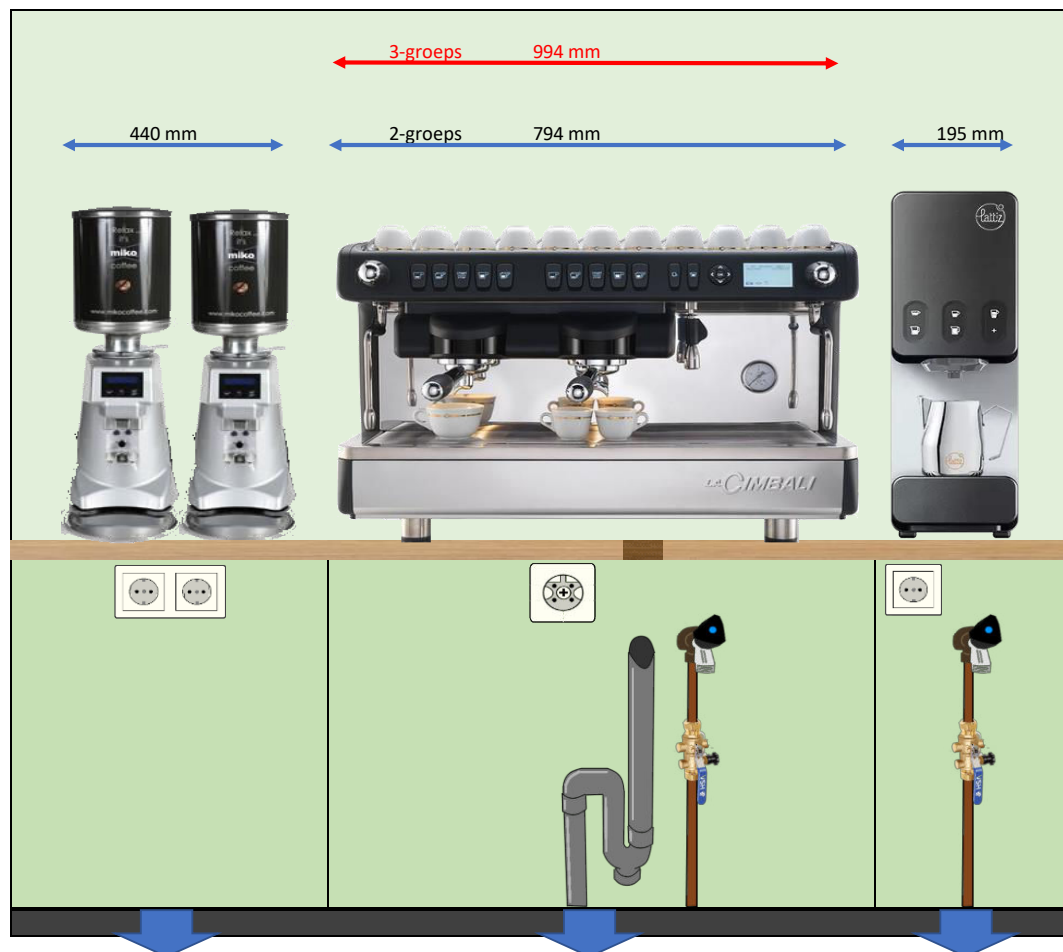
- Monteer alle wandcontactdozen t.b.v. elektra boven de kranen

- Eventuele doorvoeren in het werkblad boren wij na overleg op uw risico!! Wij boren niet door RVS of graniet.

- Onze apparatuur is alleen geschikt voor gebruik binnenshuis.

- Indien de aansluitvoorzieningen niet conform voorschriften gereed zijn en onze monteur onverrichterzake moet vertrekken kunnen wij kosten in rekening brengen.

- Indien u vragen heeft, neem dan contact op met onze afdeling verkoop 040-201 9407 of verkoop.nl@mikocoffee.com



<b>Elektra conform NEN 1010</b> <input type="checkbox"/> (kruis aan welke aansluiting van toepassing is)	Voor iedere molen / Puqpress melkkoeler of koppenwarmer 1 x wcd 230V / 16A (1ph+N+PE)	<input type="checkbox"/> Perilex wcd 400V / 16A (3ph+N+PE) <input type="checkbox"/> CeeForm wcd 400V / 16A (3ph+N+PE) <input type="checkbox"/> <b>Enkele wcd 230V / 16A (1ph+N+PE) aparte groep</b>	Enkele wcd 230V / 16A (1ph+N+PE) aparte groep
<b>Drinkwateraansluiting conform NEN 1006</b> Controleerbare keerklep is niet noodzakelijk maar kan verplicht zijn		3/4" beluchte wasmachinekraan Waterdruk tussen 1,5 - 5 bar	3/4" beluchte wasmachinekraan Waterdruk tussen 1,5 - 5 bar
<b>Waterafvoer conform NEN 3215</b>		Waterafvoer 40mm met sifon / stankafsluiter	
<b>Bijzonderheden en opmerkingen</b>		<b>Driegroeps machine altijd op 400V/ 16A</b>	Zorg voor voldoende ruimte boven de Lattiz ivm het openen van de deur

\* Afbeeldingen zijn niet op schaal / alle aangegeven maten zijn in mm

\* Afbeeldingen zijn ter illustratie, deze kunnen afwijken t.o.v. geleverde / bestelde apparatuur